



# Monitoraggio Risorse 2021-2027 Regione Sardegna

---

## Premessa

La presente nota nasce dalla necessità di monitorare il complesso delle risorse in dotazione della Regione Sardegna nel periodo 2021-2027.

Le fonti finanziarie sono quelle del

- Piano Sviluppo e Coesione PSC 2000-2020
- FESR 2014-2020
- FSE 2014-2020
- Piano Nazionale Ripresa e Resilienza – PNRR
- Piano Nazionale Complementare PNC
- Fondo Sviluppo e Coesione 2021-2027
- FESR 2021-2027
- FSE 2021-2027

Al momento, **non sono state considerate:**

- le **risorse del PSR Sardegna 2014-2022** che complessivamente ammontano a **1.729.292.979 €**, di cui 1.291.510.16 € relativi al PSR 2014-2020 e 437.782.562 € relativi all'incremento per le annualità 2021-2022 in quota FEASR e Next Generation EU (62.231.538 €).  
L'ultimo **stato di attuazione al 31.12.2021** riferisce di **pagamenti** effettuati per 1.033.249.060 € a cui aggiungono 39.252.188 € di prefinanziamento, **per una spesa totale di 1.072.501.248 €**
- le **risorse del Just Transition Fund** che dovrebbero ammontare a **440 M€**, ma di cui non si conosce ancora l'esatta attribuzione;
- le **risorse del PSC 2000-2026 – Sezioni speciali** che ammontano a **330,53 M€** di cui
  - 44,20 M€ sezione speciale 1, risorse FSC contrasto effetti COVID
  - 286,33 M€ sezione speciale 2, risorse FSC copertura interventi ex fondi strutturali 2014-2020

Le fonti succitate sono divisibili in **due gruppi**

- **Risorse programmate in tutto o in parte che attengono alla passata programmazione** (arco temporale 2000-2020) e che risultano in parte già attuate e hanno generato spesa:
- **Risorse della programmazione 2021-2027 che sono state assegnate alla Regione Sardegna** e che sono in corso di programmazione o che, come quelle di FESR e FSE, hanno visto l'avvio del negoziato con la Commissione europea.



Le diverse dotazioni (risorse ancora da spendere 2000-2020 e risorse da programmare/spendere 2021-2027) sono state ripartite per aree tematiche in modo da poter avere un'idea delle *policy* che si intende attuare.

## Considerazioni preliminari

Allo stato attuale risulta che la Regione Sardegna, tra risorse di dotazioni passate ancora da spendere e risorse da programmare e spendere, possa contare su una **dotazione di 7,7 miliardi di euro**.

A questa somma **andrebbero aggiunti**

- 696.043.919 € (risorse non spese) del PSR Sardegna 2014-2022
- 440.000.000 € (risorse da assegnare e programmare) del JTF 2021-2027
- 330.430.000 € (risorse assegnate e da spendere) del PSC 2000-2020

per un totale di **1.466.473.919 €**.

A queste risorse si andranno a sommare nel corso del 2022 le **ulteriori assegnazioni PNRR e quelle del FSC 2021-2027** per le quali finora si sono avute solo delle "anticipazioni".

**Si tratta di un considerevole ammontare di risorse che è difficilmente comparabile con quello dei passati periodi e la cui programmazione, gestione ed attuazione è concentrata in un lasso temporale piuttosto ristretto.**

Ciò pone evidenti problemi in ordine alla **capacità istituzionale ed amministrativa** dei vari enti, regionali e locali, coinvolti, ma anche al **ruolo e alla capacità politica del governo regionale e di quelli locali in tema di sviluppo economico**, dal momento che, come rilevato dalla stessa Commissione Europea, sono "loro ad effettuare la maggior parte degli investimenti pubblici, soprattutto in relazione alla transizione energetica e all'adeguamento ai cambiamenti climatici"<sup>1</sup>.

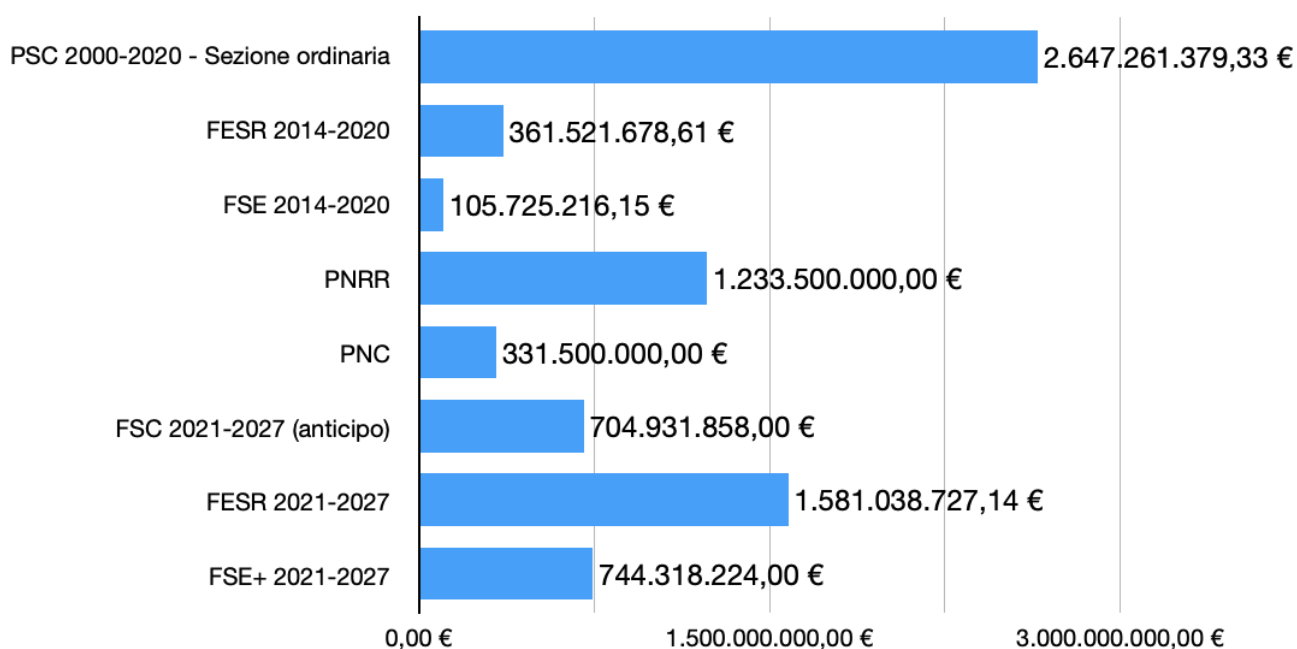
---

<sup>1</sup> Comunicazione della Commissione al Parlamento Europeo, al Consiglio, al Comitato Economico e Sociale Europeo e al Comitato delle Regioni sull'ottava relazione sulla coesione: la coesione in Europa in vista del 2050 – COM(2022) 34 del 4.02.2022

### Concentrazione finanziaria delle fonti

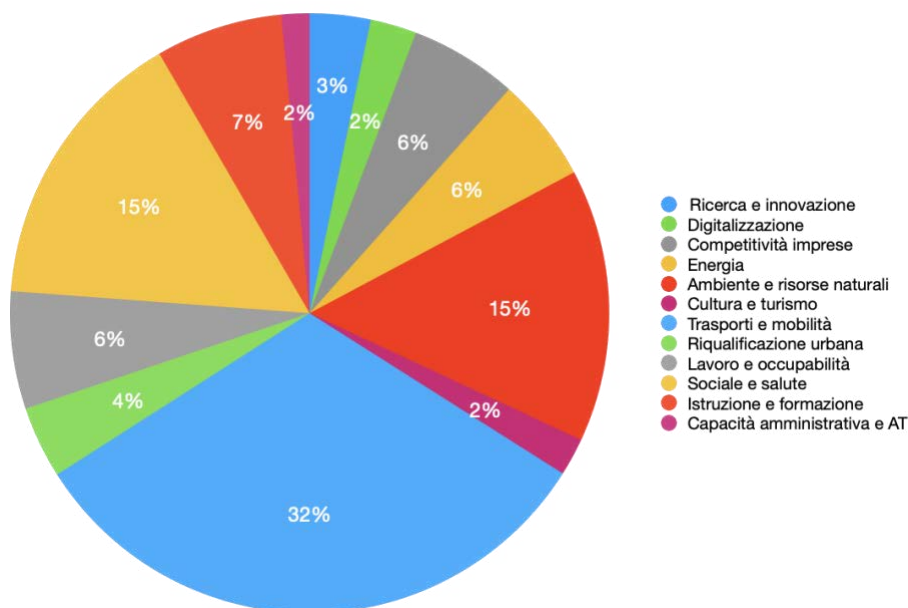
Al momento il maggiore ammontare di risorse si concentra sul Piano di Sviluppo e Coesione 2000-2020, il FESR 2021-2027 e il PNRR.

Grafico 1 - Dotazione per Fondi 2021-2027



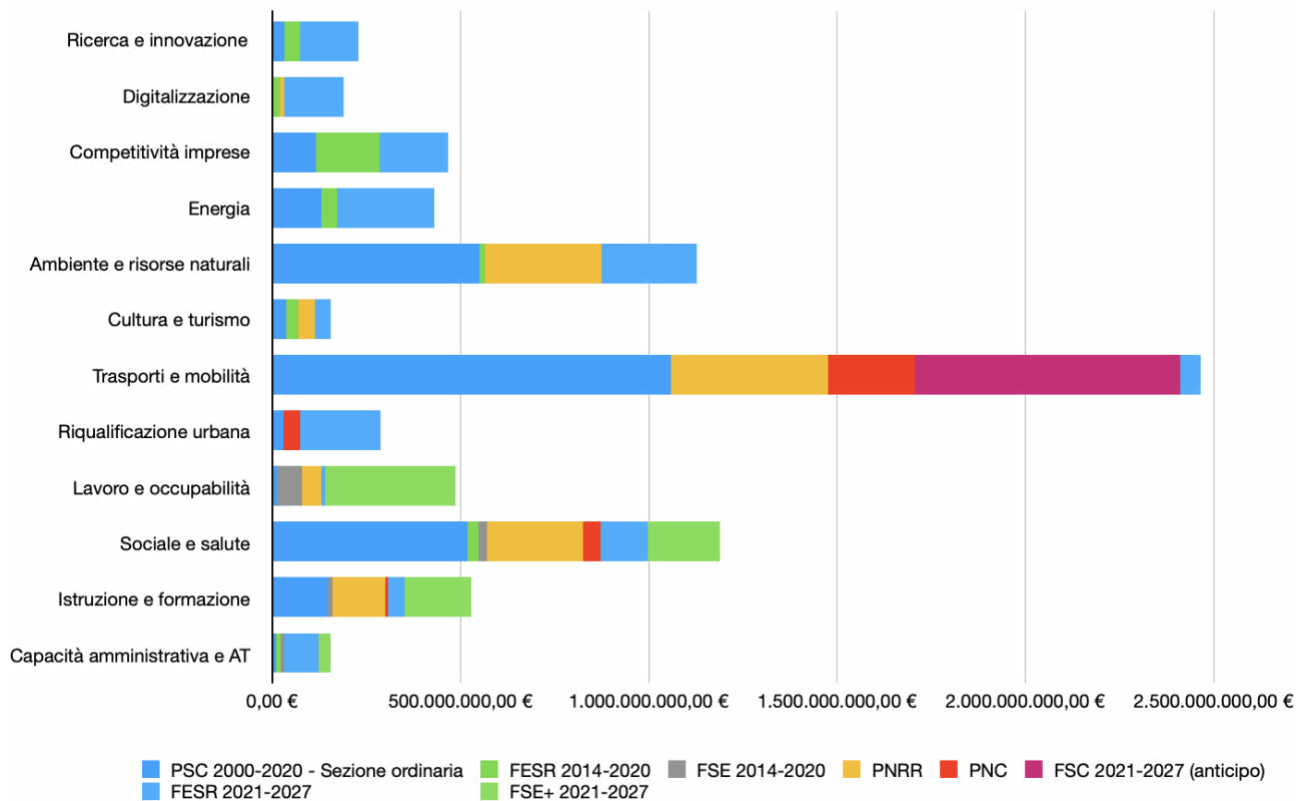
A livello di **area tematica** si riscontra una netta prevalenza dei **“Trasporti e mobilità”**, con il 32% delle risorse destinate, seguito da **“Sociale e salute”** con il 15% e **“Ambiente e risorse naturali”** con il 15%.

Grafico 2 - Ripartizione risorse 2021 - 2027 tra Aree tematiche



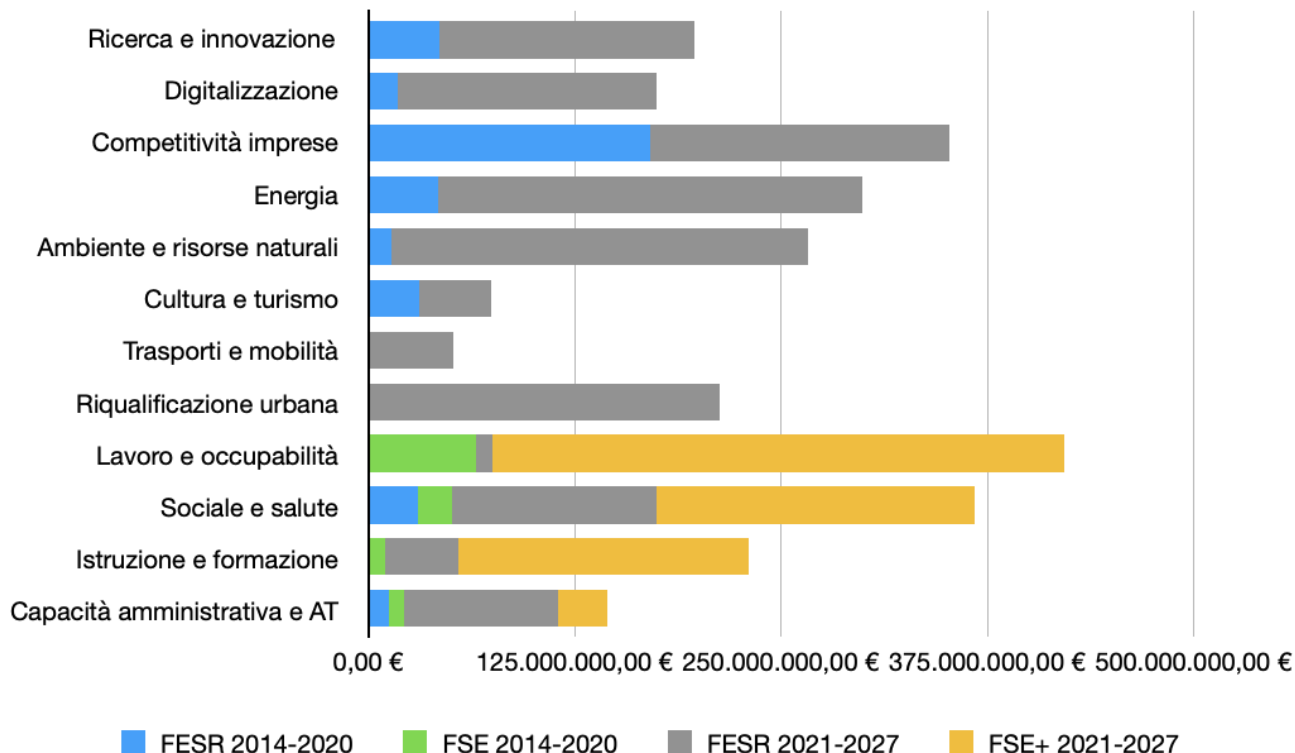
Queste **tre aree** assommano pertanto il **62%** delle risorse con quasi **4,8 miliardi di euro** di risorse da spendere o programmare.

Grafico 3 - Aree Tematiche di Intervento - Risorse periodo 2021-2027 Regione Sardegna



Va però evidenziato che questa concentrazione tematica è **parzialmente diversa** se si prendono in esame i **soli fondi di coesione europea (FESR e FSE)**, la cui distribuzione risponde a obiettivi strategici che appaiono più equilibrati ed anche più coerenti con politiche di sviluppo economico, con una **novità** rispetto alle passate programmazioni in quanto, per il FESR 2021-2027, **oltre all'Assistenza Tecnica**, si stanno prevedendo **quasi 38 M€** per lo **“Sviluppo delle capacità delle autorità di programma e degli organismi coinvolti nell'attuazione dei fondi”**.

Grafico 4 - Distribuzione per Aree Tematiche dei Fondi europei per la coesione



Ciò che certamente risalta è il **peso dei “trasporti e mobilità”** che poteva già contare su notevoli risorse a valere degli ultimi venti anni di programmazione e che risultano ancora da spendere, ai quali si è aggiunto quasi 1,3 mld euro tra PNRR, PNC e anticipo FSC 2021-2027.

Una **concentrazione che dovrebbe far riflettere** soprattutto in considerazione del permanere dei gap strutturali in tale area della nostra Regione.

Non possono che essere avanzati **dubbi sulla possibilità che, improvvisamente, dopo decenni di attuazione a rilento, mancata realizzazione degli interventi e spendita delle risorse del tutto inadeguata, si sia in grado di realizzare progetti per 2,5 miliardi di euro.**

Analogo discorso si può fare anche su **“ambiente e risorse naturali”**, basti solo evidenziare che la spesa certificata al 31.12.2021 del PO FESR 2014-2020 su quest’area ha raggiunto il 53% grazie ad una serie di riprogrammazioni che hanno definanziato l’Asse corrispondente per quasi 20 M€ sui 55 M€ di dotazione iniziale.

**“Sociale e salute”**, oltre a presentare ancora una larga quota di PSC 2000-2020 non spesa, ha visto la propria dotazione accrescersi considerevolmente in quanto sia il **PNRR+PNC** che la nuova politica di coesione sono state rivolte a **rafforzare la componente “sanità”** a seguito degli impatti della pandemia (vedasi a tale proposito il documento della CISL Sardegna su *“La Misura 6 del PNRR in Italia e in Sardegna e il DM 71/2022”*).

Va comunque sottolineato come, con rare eccezioni, gran parte delle risorse sono comunque destinate a realizzare “infrastrutture” (strade, porti, ferrovie, ponti, infrastrutture energetiche, ospedali, scuole, reti idriche, riqualificare ed efficientare edifici pubblici, reti e infrastrutture digitali).

A tale proposito è piuttosto esemplificativa la **lettura per “settori”** che è stata presentata la recente Comitato di Sorveglianza del PO FESR 2014-2020, dove si vede chiaramente la “vischiosità” della spesa relativa agli investimenti infrastrutturali.



Ma anche la voce “investimento produttivo” che, apparentemente, presenta dei livelli elevati di conclusione, non deve ingannare, in quanto il dato risente delle operazioni di riprogrammazione operate nell’ultimo biennio, con l’introduzione del Fondo Emergenza Impresa Sardegna – FEIS che, per le sue caratteristiche, ha consentito di “tirare” il dato in questione, laddove gli altri strumenti di aiuto agli investimenti (in particolare i cosiddetti T3 e T4) non registravano la medesima capacità di avanzare.

Proprio a tale motivo, la CISL Sardegna, unitamente alle altre Organizzazioni dei lavoratori, CGIL e UIL, hanno richiesto all’Autorità di Gestione un focus specifico sugli strumenti di incentivazione alle imprese.

## Prime conclusioni

Il quadro sommariamente descritto evidenzia la necessità di poter disporre di una **Cabina di Regia unitaria dell’intera programmazione.**

Le **fonti di informazione sono infatti variamente distribuite** sia in senso **verticale** (Governo, Regione, Enti locali, Territori) sia in senso **orizzontale** (vari Assessorati, Autorità di Gestione, Partenariato economico, sociale ed istituzionale).

Ciò si traduce in una **frammentazione delle stesse e in una loro “non” uniformità.**



Al contempo, il ritardo ormai notevole nell'attivazione di una Cabina di regia unitaria **impedisce di assicurare quella complementarità degli interventi** che, a fronte di una quantità così ingente di risorse, costituisce un fattore di criticità laddove si vogliano massimizzare gli impatti evitando al contempo duplicazioni, ridondanze e frammentazione degli interventi.

Inoltre, la combinazione della molteplicità di fonti finanziarie e soggetti deputati alla loro programmazione e gestione va a discapito della stessa **capacità istituzionale ed amministrativa** che opera in risposta alle richieste ed alle emergenze, ed è del tutto incapace di strutturarsi ed organizzarsi per far fronte in maniera efficace ed efficiente al fabbisogno di nuova progettazione che, in un lasso temporale estremamente ristretto, deve essere prodotta e tradursi in attuazione.

Il **rafforzamento amministrativo**, sia quello gestito a livello regionale che quello di derivazione nazionale del PNRR, è ben lungi dall'aver prodotto dei primi effetti, e va certamente evidenziato che la riorganizzazione della macchina regionale è stata finora parziale ed incompleta.

Tutto ciò mentre **si stanno prevedendo** – come già evidenziato - **notevoli risorse** anche con i fondi europei per la coesione **per “accrescere e potenziare le competenze sia dei servizi regionali sia dei soggetti terzi, coinvolti nell'attuazione”**, in particolare, del PO FESR 2021-2027, **rinviano “al PRigA per dettagli e specifiche degli interventi previsti”**

Tutto ciò rischia di tradursi in mancata spesa delle risorse già programmate e nella difficoltà di gestire adeguatamente la nuova programmazione, se non attraverso il ricorso a strumentazione di emergenza e lo spostamento di interventi non avviati o completati a valere dei nuovi strumenti 2021-2027.

Questi seppure astrattamente coerenti rischiano però di essere ancora una volta degli “strumenti ponte” incapaci di supportare dei veri e propri cambiamenti nelle policy che dovrebbero essere finalizzate ad un cambio di paradigma dello sviluppo economico e sociale della nostra regione.



## Allegati statistici

---





Tabella 1 - Simulazione risorse da spendere 2021 - 2027 Regione Sardegna

Aree tematiche	PSC 2000-2020 - Sezione ordinaria	FESR 2014-2020	FSE 2014-2020	PNRR	PNC	FSC 2021-2027 (anticipo)	FESR 2021-2027	FSE+ 2021-2027	TOTALE
Ricerca e innovazione	31.526.632,55 €	43.218.035,39 €	0,00 €	0,00 €	0,00 €	0,00 €	154.237.142,86 €	0,00 €	228.981.810,80 €
Digitalizzazione	2.899.616,40 €	17.566.521,58 €	0,00 €	11.900.000,00 €	0,00 €	0,00 €	157.358.571,43 €	0,00 €	189.724.709,41 €
Competitività imprese	115.313.362,68 €	171.071.061,43 €	0,00 €	0,00 €	0,00 €	0,00 €	180.857.142,86 €	0,00 €	467.241.566,97 €
Energia	130.638.849,87 €	41.946.048,04 €	0,00 €	0,00 €	0,00 €	0,00 €	257.288.042,86 €	0,00 €	429.872.940,77 €
Ambiente e risorse naturali	550.184.696,12 €	14.060.074,13 €	0,00 €	310.070.000,00 €	0,00 €	0,00 €	252.544.000,00 €	0,00 €	1.126.858.770,25 €
Cultura e turismo	37.766.631,10 €	30.827.640,15 €	0,00 €	44.140.000,00 €	0,00 €	0,00 €	43.340.000,00 €	0,00 €	156.074.271,25 €
Trasporti e mobilità	1.059.329.365,79 €	0,00 €	0,00 €	416.690.000,00 €	231.800.000,00 €	704.931.858,00 €	51.781.428,57 €	0,00 €	2.464.532.652,36 €
Riqualificazione urbana	29.157.149,55 €	0,00 €	0,00 €	0,00 €	45.100.000,00 €	0,00 €	213.030.000,00 €	0,00 €	287.287.149,55 €
Lavoro e occupabilità	12.611.563,89 €	0,00 €	65.530.148,58 €	53.500.000,00 €	0,00 €	0,00 €	9.800.000,00 €	346.414.885,00 €	487.856.597,47 €
Sociale e salute	518.720.664,10 €	30.253.793,14 €	20.734.032,42 €	256.100.000,00 €	47.400.000,00 €	0,00 €	123.360.000,00 €	192.849.524,00 €	1.189.418.013,66 €
Istruzione e formazione	149.176.662,13 €	0,00 €	10.289.361,38 €	141.100.000,00 €	7.200.000,00 €	0,00 €	44.500.000,00 €	175.293.087,00 €	527.559.110,51 €
Capacità amministrativa e AT	9.936.185,15 €	12.578.504,75 €	9.171.673,77 €	0,00 €	0,00 €	0,00 €	92.942.398,57 €	29.760.728,00 €	154.389.490,24 €
	<b>2.647.261.379,33 €</b>	<b>361.521.678,61 €</b>	<b>105.725.216,15 €</b>	<b>1.233.500.000,00 €</b>	<b>331.500.000,00 €</b>	<b>704.931.858,00 €</b>	<b>1.581.038.727,14 €</b>	<b>744.318.224,00 €</b>	<b>7.709.797.083,23 €</b>

- Le risorse da spendere di FESR e FSE 2014-2020 sono calcolate sulla base della spesa ammissibile e certificata dichiarata al 31-12-2021 dalle due Autorità di Gestione nelle Relazioni di Attuazione Annuali dei rispettivi fondi.
- La colonna PSC Sezione ordinaria tiene conto degli ultimi dati forniti dalla RAS in sede di Comitato di Sorveglianza con la procedura scritta di maggio 2022.
- La colonna "FSC 2021-2027 (anticipo)" tiene conto dell'assegnazione della delibera CIPESS n.79 del 22 dicembre 2021 e di quella del 15 febbraio 2022
- Non è stata ricompresa la dotazione del Just Transition Fund in quanto in via di definizione.

Tabella 2 - Investimenti Regione Sardegna finanziati dal PNRR

Missione	Componenti	Interventi	Importo
<b>M1 Digitalizzazione, Innovazione, competitività, cultura e turismo</b>	M1C1 - Digitalizzazione, innovazione e sicurezza nella PA	Progetto "1000 esperti" delle procedure complesse	11.900.000 €
	M1C2 - Digitalizzazione, innovazione e competitività nel sistema produttivo		- €
	M1C3 - Turismo e cultura 4.0	Attrattività dei borghi linea A	44.140.000 €
<b>M2 Rivoluzione verde e transizione ecologica</b>	M2C1 - Agricoltura sostenibile ed economia circolare		- €
	M2C2 - Transizione energetica e mobilità sostenibile	Ciclovie della Sardegna	48.190.000 €
	M2C3 - Efficienza energetica e riqualificazione degli edifici	Costruzione edifici scolastici	22.800.000 €
	M2C4 - Tutela del territorio e della risorsa idrica	Investimenti in infrastrutture idriche primarie, Consorzi di bonifica	203.200.000 €
		Gestione rischio alluvione, riduzione del rischio idrogeologico	80.170.000 €
	Bonifica del "suolo dei siti orfani"	26.700.000 €	
<b>M3 Infrastrutture per una mobilità sostenibile</b>	M3C1 - Rete ferroviaria ad alta velocità/capacità e strade sicure	Investimenti sulla rete ferroviaria	368.500.000 €
	M3C2 - Intermodalità logistica integrata		- €
<b>M4 Istruzione e ricerca</b>	M4C1 - Potenziamento dell'offerta dei servizi di istruzione dagli asili nido alle Università	Piano asili nido e scuole dell'infanzia, riqualificazione, estensione tempo pieno, infrastrutture per lo sport	118.300.000 €
	M4C2 - Dalla ricerca all'impresa		- €
<b>M5 Inclusione e coesione</b>	M5C1 - Politiche per il lavoro	Programma Garanzia Occupabilità dei Lavoratori (GOL) Potenziamento dei Centri per l'Impiego (CPI)	53.500.000 €
	M5C2 - Infrastrutture sociali, famiglie, comunità e terzo settore	Sostegno persone non autosufficienti, housing temporaneo	36.000.000 €
	M5C3 - Interventi speciali per la coesione territoriale		- €
<b>M6 Salute</b>	M6C1 - Reti di prossimità, strutture e telemedicina per l'assistenza sanitaria territoriale	Case e Ospedali della Comunità, COT - interconnessione aziendale e device	111.800.000 €
	M6C2 - Innovazione, ricerca e digitalizzazione del Servizio Sanitario Nazionale	Parco tecnologico digitale ospedaliero, ospedale sicuro e sostenibile	108.300.000 €
<b>Fondo Complementare al PNRR</b>	Assessorato dei Lavori Pubblici	Riqualificazione dell'edilizia residenziale pubblica	45.100.000 €
	Assessorato della Sanità	Ospedale sicuro e sostenibile	47.400.000 €
	Assessorato dell'Istruzione	Edilizia scolastica	7.200.000 €
	Assessorato dei Trasporti	Investimenti sulla rete ferroviaria. Rinnovo flotte treni e bus. Trenino verde della Sardegna.	231.800.000 €
<b>TOTALE</b>			<b>1.565.000.000 €</b>

Fonte: Regione Autonoma della Sardegna, [https://www.regione.sardegna.it/documenti/1\\_976\\_20220422085034.pdf](https://www.regione.sardegna.it/documenti/1_976_20220422085034.pdf)



Tabella 3 - Avanzamento finanziario FESR 2014 2020 al 31/12/2021

Asse prioritario	Dotazione complessiva	Quota UE riprogrammata	Spesa UE certificata 31/12/2021	Spesa UE residua	% Quota UE da spendere	Spesa totale ammissibile dichiarata dai beneficiari al 31/12/2021	Spesa totale residua	Quota UE spesa certificata su spesa totale ammissibile dichiarata	Grado di avanzamento della spesa (Quota UE +AS+FR) su dotazione
	A	B	C	D=B-C	E=D/B	F	G=A-F	H=C/F	I=F/A
I - Ricerca scientifica, sviluppo tecnologico e innovazione	103.059.878,00 €	51.529.939,00 €	29.682.610,60 €	21.847.328,40 €	42%	59.841.842,61 €	43.218.035,39 €	49,60%	58,07%
II - Agenda digitale	97.970.302,00 €	48.985.151,00 €	36.224.205,07 €	12.760.945,93 €	26%	80.403.780,42 €	17.566.521,58 €	45,05%	82,07%
III - Competitività del sistema produttivo	351.584.040,00 €	175.792.020,00 €	131.060.846,16 €	44.731.173,84 €	25%	180.512.978,57 €	171.071.061,43 €	72,60%	51,34%
IV - energia sostenibile e qualità della vita	130.238.650,00 €	65.119.325,00 €	33.031.760,47 €	32.087.564,53 €	49%	88.292.601,96 €	41.946.048,04 €	37,41%	67,79%
V - Tutela dell'ambiente e prevenzione dei rischi	35.338.444,00 €	17.669.222,00 €	11.334.140,67 €	6.335.081,33 €	36%	21.278.369,87 €	14.060.074,13 €	53,27%	60,21%
VI - Uso efficiente delle risorse e valorizzazione degli attrattori naturali, culturali e turistici	101.734.226,00 €	50.867.113,00 €	32.187.854,82 €	18.679.258,18 €	37%	70.906.585,85 €	30.827.640,15 €	45,39%	69,70%
VII - Promozione dell'inclusione sociale, lotta alla povertà e a ogni forma di discriminazione	73.814.542,00 €	36.907.271,00 €	15.102.507,99 €	21.804.763,01 €	59%	43.560.748,86 €	30.253.793,14 €	34,67%	59,01%
VIII - Assistenza Tecnica	37.239.000,00 €	18.619.500,00 €	12.084.582,48 €	6.534.917,52 €	35%	24.660.495,25 €	12.578.504,75 €	49,00%	66,22%
	<b>930.979.082,00 €</b>	<b>465.489.541,00 €</b>	<b>300.708.508,26 €</b>	<b>164.781.032,74 €</b>	<b>35%</b>	<b>569.457.403,39 €</b>	<b>361.521.678,61 €</b>	<b>52,81%</b>	<b>61,17%</b>

Tabella 4 - Avanzamento finanziario FSE 2014-2020 al 31/12/2021

Asse prioritario	Dotazione complessiva	Quota UE riprogrammata	Spesa UE certificata 31/12/2021	Spesa UE residua	% Quota UE da spendere	Spesa totale ammissibile dichiarata dai beneficiari al 31/12/2021	Spesa totale residua	Quota UE spesa certificata su spesa totale ammissibile dichiarata	Grado di avanzamento della spesa (Quota UE +AS+FR) su dotazione
	A	B	C	D=B-C	E=D/B	F	G=A-F	H=C/F	I=F/A
I - Occupazione	200.285.838,00 €	100.142.919,00 €	67.778.169,68 €	32.364.749,32 €	32%	134.755.689,42 €	65.530.148,58 €	50,30%	67,28%
II - Inclusione sociale e lotta alla povertà	64.778.350,00 €	32.389.175,00 €	14.086.349,67 €	18.302.825,33 €	57%	44.044.317,58 €	20.734.032,42 €	31,98%	67,99%
III - Istruzione e formazione	149.512.834,00 €	74.756.417,00 €	85.683.458,68 €	-10.927.041,68 €	-15%	139.223.472,62 €	10.289.361,38 €	61,54%	93,12%
IV - Capacità istituzionale e amministrativa	13.068.000,00 €	6.534.000,00 €	4.099.510,99 €	2.434.489,01 €	37%	8.646.786,80 €	4.421.213,20 €	47,41%	66,17%
V - Assistenza tecnica	17.154.978,00 €	8.577.489,00 €	5.171.433,47 €	3.406.055,53 €	40%	12.404.517,43 €	4.750.460,57 €	41,69%	72,31%
	<b>444.800.000,00 €</b>	<b>222.400.000,00 €</b>	<b>176.818.922,49 €</b>	<b>45.581.077,51 €</b>	<b>1,51 €</b>	<b>339.074.783,85 €</b>	<b>105.725.216,15 €</b>	<b>52,15%</b>	<b>76,23%</b>



Tabella 5 - Avanzamento Finanziario PSC Sardegna 2000-2020, parte ordinaria

	Finanziamento	Costo realizzato	Impegni	Pagamenti	Pagamenti/ Finanziamento	Residuo spesa
<b>Ricerca e innovazione</b>	114.765.766,82 €	83.297.727,28 €	90.933.775,39 €	83.239.134,27 €	72,53%	31.526.632,55 €
<b>Digitalizzazione</b>	63.973.774,49 €	62.568.993,66 €	63.822.356,99 €	61.074.158,09 €	95,47%	2.899.616,40 €
<b>Competitività imprese</b>	228.354.118,66 €	115.548.199,75 €	165.752.203,08 €	113.040.755,98 €	49,50%	115.313.362,68 €
<b>Energia</b>	150.409.703,63 €	24.957.621,46 €	114.055.837,42 €	19.770.853,76 €	13,14%	130.638.849,87 €
<b>Ambiente e risorse naturali</b>	954.361.844,79 €	416.634.615,82 €	558.587.140,65 €	404.177.148,67 €	42,35%	550.184.696,12 €
<b>Cultura</b>	92.026.177,66 €	54.267.431,05 €	62.267.454,51 €	54.259.546,56 €	58,96%	37.766.631,10 €
<b>Trasporti e mobilità</b>	1.829.963.658,88 €	832.695.891,79 €	1.142.168.412,91 €	770.634.293,09 €	42,11%	1.059.329.365,79 €
<b>Riqualficazione urbana</b>	141.428.035,80 €	112.270.886,25 €	117.303.632,20 €	112.270.886,25 €	79,38%	29.157.149,55 €
<b>Lavoro e occupabilità</b>	34.999.998,52 €	22.898.606,68 €	26.242.449,81 €	22.388.434,63 €	63,97%	12.611.563,89 €
<b>Sociale e salute</b>	621.213.302,04 €	102.533.039,91 €	311.004.694,04 €	102.492.637,94 €	16,50%	518.720.664,10 €
<b>Istruzione e formazione</b>	321.874.018,70 €	172.711.700,11 €	219.944.287,57 €	172.697.356,57 €	53,65%	149.176.662,13 €
<b>Capacità amministrativa</b>	23.716.683,98 €	13.780.498,83 €	15.409.379,85 €	13.780.498,83 €	58,10%	9.936.185,15 €
<b>totale</b>	<b>4.577.087.083,97 €</b>	<b>2.014.165.212,59 €</b>	<b>2.887.491.624,42 €</b>	<b>1.929.825.704,64 €</b>	<b>42,16%</b>	<b>2.647.261.379,33 €</b>

Tabella 6 - Proposta di PR FESR Sardegna 2021-2027

Obiettivo Strategico	Obiettivo Specifico	Codice di intervento	Contributo UE	Contributo Nazionale	Totale dotazione fondo	Quota Dotazione OP e OS
<b>OS1. Competitività Intelligente</b>			<b>238.084.669,00</b>	<b>102.036.286,71</b>	<b>340.120.955,71</b>	<b>21,51%</b>
	<b>Os1.i) Sviluppare e rafforzare le capacità di ricerca e di innovazione e l'introduzione di tecnologie avanzate</b>		<b>109.578.009,00</b>	<b>46.962.003,86</b>	<b>156.540.012,86</b>	<b>9,90%</b>
		002. Investimenti in capitale fisso, comprese le infrastrutture per la ricerca, in piccole e medie imprese (compresi i centri di ricerca privati) direttamente connesse alle attività di ricerca e innovazione	9.049.000,00	3.878.142,86	12.927.142,86	0,82%
		003. Investimenti in capitale fisso, comprese le infrastrutture per la ricerca, in grandi imprese direttamente connesse alle attività di ricerca e innovazione	2.947.000,00	1.263.000,00	4.210.000,00	0,27%
		004. Investimenti in capitale fisso, comprese le infrastrutture per la ricerca, in centri di ricerca pubblici e nell'istruzione superiore pubblica direttamente connessi alle attività di ricerca e innovazione	11.498.000,00	4.927.714,29	16.425.714,29	1,04%
		005. Investimenti in beni immateriali in microimprese direttamente connesse alle attività di ricerca e innovazione	4.085.000,00	1.750.714,29	5.835.714,29	0,37%
		006. Investimenti in beni immateriali in PMI (compresi i centri di ricerca privati) direttamente connesse alle attività di ricerca e innovazione	7.513.000,00	3.219.857,14	10.732.857,14	0,68%
		007. Investimenti in beni immateriali in grandi imprese direttamente connesse alle attività di ricerca e innovazione	5.559.000,00	2.382.428,57	7.941.428,57	0,50%
		008. Investimenti in beni immateriali in centri di ricerca pubblici e nell'istruzione superiore pubblica direttamente connessi alle attività di ricerca e innovazione	5.559.000,00	2.382.428,57	7.941.428,57	0,50%
		009. Attività di ricerca e innovazione in microimprese, comprese le attività in rete (ricerca industriale, sviluppo sperimentale, studi di fattibilità)	7.164.000,00	3.070.285,71	10.234.285,71	0,65%
		010. Attività di ricerca e innovazione in PMI, comprese le attività in rete	15.663.000,00	6.712.714,29	22.375.714,29	1,42%
		011. Attività di ricerca e innovazione in grandi imprese, comprese le attività in rete	5.796.000,00	2.484.000,00	8.280.000,00	0,52%
		012. Attività di ricerca e innovazione in centri di ricerca pubblici, istituti di istruzione superiore e centri di competenze, comprese le attività in rete (ricerca industriale, sviluppo sperimentale, studi di fattibilità)	8.966.000,00	3.842.571,43	12.808.571,43	0,81%
		025. Incubazione, sostegno a spin off, spin out e start-up	6.989.000,00	2.995.285,71	9.984.285,71	0,63%
		029. Processi di ricerca e di innovazione, trasferimento di tecnologie e cooperazione tra imprese, centri di ricerca e università, incentrati sull'economia a basse emissioni di carbonio, sulla resilienza e sull'adattamento ai cambiamenti climatici	8.589.000,00	3.681.000,00	12.270.000,00	0,78%
		030. Processi di ricerca e innovazione, trasferimento di tecnologie e cooperazione tra imprese incentrate sull'economia circolare	8.589.000,00	3.681.000,00	12.270.000,00	0,78%
		170. Sviluppo delle capacità delle autorità di programma e degli organismi coinvolti nell'attuazione dei fondi	1.612.009,00	690.861,00	2.302.870,00	0,15%
	<b>Os1.iii) Rafforzare la crescita sostenibile e la competitività delle PMI e la creazione di posti di lavoro nelle PMI, anche grazie agli investimenti produttivi</b>		<b>113.506.660,00</b>	<b>48.645.711,43</b>	<b>162.152.371,43</b>	<b>10,26%</b>
		001. Investimenti in capitale fisso, comprese le infrastrutture per la ricerca, in microimprese direttamente connesse alle attività di ricerca e innovazione	7.607.000,00	3.260.142,86	10.867.142,86	0,69%
		002. Investimenti in capitale fisso, comprese le infrastrutture per la ricerca, in piccole e medie imprese (compresi i centri di ricerca privati) direttamente connesse alle attività di ricerca e innovazione	50.256.000,00	21.538.285,71	71.794.285,71	4,54%
		020. Infrastrutture commerciali per le PMI (compresi i parchi e i siti industriali)	4.398.000,00	1.884.857,14	6.282.857,14	0,40%
		021. Sviluppo dell'attività delle PMI e internazionalizzazione, compresi gli investimenti produttivi	6.680.000,00	2.862.857,14	9.542.857,14	0,60%
		022. Sostegno alle grandi imprese mediante strumenti finanziari, compresi gli investimenti produttivi	35.983.000,00	15.421.285,71	51.404.285,71	3,25%
		024. Servizi avanzati di sostegno alle PMI e a gruppi di PMI (compresi i servizi di gestione, marketing e progettazione)	6.976.000,00	2.989.714,29	9.965.714,29	0,63%
		170. Sviluppo delle capacità delle autorità di programma e degli organismi coinvolti nell'attuazione dei fondi	1.606.660,00	688.568,57	2.295.228,57	0,15%
	<b>Os1.iv) Sviluppare le competenze per la specializzazione intelligente, la transizione industriale e l'imprenditorialità</b>		<b>15.000.000,00</b>	<b>6.428.571,43</b>	<b>21.428.571,43</b>	<b>1,36%</b>
		023. Sviluppo delle competenze per la specializzazione intelligente, la transizione industriale, l'imprenditorialità e l'adattabilità delle imprese ai cambiamenti	14.700.000,00	6.300.000,00	21.000.000,00	1,33%
		170. Sviluppo delle capacità delle autorità di programma e degli organismi coinvolti nell'attuazione dei fondi	300.000,00	128.571,43	428.571,43	0,03%
<b>OS1 - Transizione Digitale</b>			<b>111.917.779,00</b>	<b>47.964.762,43</b>	<b>159.882.541,43</b>	<b>10,11%</b>
	<b>Os1.ii) Permettere ai cittadini, alle imprese, alle organizzazioni di ricerca e alle autorità pubbliche di cogliere i vantaggi della digitalizzazione</b>		<b>111.917.779,00</b>	<b>47.964.762,43</b>	<b>159.882.541,43</b>	<b>10,11%</b>

Obiettivo Strategico	Obiettivo Specifico	Codice di intervento	Contributo UE	Contributo Nazionale	Totale dotazione fondo	Quota Dotazione OP e OS
		013. Digitalizzazione delle PMI (compreso il commercio elettronico, l'e-business e i processi aziendali in rete, i poli di innovazione digitale, i laboratori viventi, gli imprenditori del web, le start-up nel settore delle TIC e il B2B)	21.714.000,00	9.306.000,00	31.020.000,00	1,96%
		015. Digitalizzazione delle PMI o delle grandi imprese (compreso il commercio elettronico, l'e-business e i processi aziendali in rete, i poli di innovazione digitale, i laboratori viventi, gli imprenditori del web, le start-up nel settore delle TIC e il B2B) conformemente ai criteri di riduzione delle emissioni di gas a effetto serra o di efficienza energetica	6.623.000,00	2.838.428,57	9.461.428,57	0,60%
		016. Soluzioni TIC, servizi elettronici, applicazioni per l'amministrazione	37.256.000,00	15.966.857,14	53.222.857,14	3,37%
		017. Soluzioni TIC, servizi elettronici, applicazioni per l'amministrazione conformemente ai criteri di riduzione delle emissioni di gas a effetto serra o di efficienza energetica	4.140.000,00	1.774.285,71	5.914.285,71	0,37%
		018. Applicazioni e servizi e informatici per le competenze digitali e l'inclusione digitale	9.340.000,00	4.002.857,14	13.342.857,14	0,84%
		036. TIC: altri tipi di infrastrutture TIC (compresi risorse/impianti informatici di grandi dimensioni, centri di dati, sensori e altri dispositivi wireless)	26.938.000,00	11.544.857,14	38.482.857,14	2,43%
		037. TIC: altri tipi di infrastrutture TIC (compresi risorse/impianti informatici di grandi dimensioni, centri di dati, sensori e altri dispositivi wireless) conformemente ai criteri di riduzione delle emissioni di gas a effetto serra o di efficienza energetica	4.140.000,00	1.774.285,71	5.914.285,71	0,37%
		170. Sviluppo delle capacità delle autorità di programma e degli organismi coinvolti nell'attuazione dei fondi	1.766.779,00	757.191,00	2.523.970,00	0,16%
<b>OS2 - Transizione Verde</b>			<b>365.773.310,00</b>	<b>156.759.990,00</b>	<b>522.533.300,00</b>	<b>33,05%</b>
	<b>Os2.i) Promuovere l'efficienza energetica e ridurre le emissioni di gas a effetto serra</b>		<b>137.166.270,00</b>	<b>58.785.544,29</b>	<b>195.951.814,29</b>	<b>12,39%</b>
		040. Efficienza energetica e progetti dimostrativi nelle PMI o nelle grandi imprese e misure di sostegno conformemente ai criteri di efficienza energetica	39.092.000,00	16.753.714,29	55.845.714,29	3,53%
		042. Rinnovo della dotazione di alloggi sul piano dell'efficienza energetica, progetti dimostrativi e misure di sostegno conformi ai criteri di efficienza energetica	27.434.000,00	11.757.428,57	39.191.428,57	2,48%
		045. Rinnovo della dotazione di alloggi sul piano dell'efficienza energetica, progetti dimostrativi e misure di sostegno conformemente ai criteri di efficienza energetica	68.583.000,00	29.392.714,29	97.975.714,29	6,20%
		170. Sviluppo delle capacità delle autorità di programma e degli organismi coinvolti nell'attuazione dei fondi	2.057.270,00	881.687,14	2.938.957,14	0,19%
	<b>Os2.ii) Promuovere le energie rinnovabili in conformità della direttiva (UE) 2018/2001, compresi i criteri di sostenibilità ivi stabiliti</b>		<b>37.328.926,00</b>	<b>15.998.111,14</b>	<b>53.327.037,14</b>	<b>3,37%</b>
		047. Energia rinnovabile: energia eolica	7.466.000,00	3.199.714,29	10.665.714,29	0,67%
		048. Energia rinnovabile: solare	18.104.000,00	7.758.857,14	25.862.857,14	1,64%
		051. Energia rinnovabile: marina	3.733.000,00	1.599.857,14	5.332.857,14	0,34%
		052. Altre energie rinnovabili (compresa l'energia geotermica)	7.466.000,00	3.199.714,29	10.665.714,29	0,67%
		170. Sviluppo delle capacità delle autorità di programma e degli organismi coinvolti nell'attuazione dei fondi	559.926,00	239.968,29	799.894,29	0,05%
	<b>Os2.iii) Sviluppare sistemi, reti e impianti di stoccaggio energetici intelligenti al di fuori della rete transeuropea dell'energia (RTE-E)</b>		<b>8.391.458,00</b>	<b>3.596.339,14</b>	<b>11.987.797,14</b>	<b>0,76%</b>
		053. Sistemi energetici intelligenti (comprese le reti intelligenti e i sistemi TIC) e relativo stoccaggio	8.223.630,00	3.524.412,86	11.748.042,86	0,74%
		170. Sviluppo delle capacità delle autorità di programma e degli organismi coinvolti nell'attuazione dei fondi	167.828,00	71.926,29	239.754,29	0,02%
	<b>Os2.iv) Promuovere l'adattamento ai cambiamenti climatici, la prevenzione dei rischi di catastrofe e la resilienza, prendendo in considerazione approcci ecosistemici</b>		<b>81.687.980,00</b>	<b>35.009.134,29</b>	<b>116.697.114,29</b>	<b>7,38%</b>
		058. Misure di adattamento ai cambiamenti climatici e prevenzione e gestione dei rischi connessi al clima: inondazioni e frane (comprese le azioni di sensibilizzazione, la protezione civile, i sistemi e le infrastrutture di gestione delle catastrofi e gli approcci basati sugli ecosistemi)	35.000.000,00	15.000.000,00	50.000.000,00	3,16%
		059. Misure di adattamento ai cambiamenti climatici e prevenzione e gestione dei rischi connessi al clima: incendi (comprese le azioni di sensibilizzazione, la protezione civile, i sistemi e le infrastrutture di gestione delle catastrofi e gli approcci basati sugli ecosistemi)	42.000.000,00	18.000.000,00	60.000.000,00	3,79%
		170. Sviluppo delle capacità delle autorità di programma e degli organismi coinvolti nell'attuazione dei fondi	4.687.980,00	2.009.134,29	6.697.114,29	0,42%
	<b>Os2.v) Promuovere l'accesso all'acqua e la sua gestione sostenibile</b>		<b>36.798.676,00</b>	<b>15.770.861,14</b>	<b>52.569.537,14</b>	<b>3,32%</b>
		062. Fornitura di acqua per il consumo umano (infrastrutture di estrazione, trattamento, stoccaggio e distribuzione, misure di efficienza idrica, approvvigionamento di acqua potabile)	2.940.000,00	1.260.000,00	4.200.000,00	0,27%
		063. Fornitura di acqua per il consumo umano (infrastrutture di estrazione, trattamento, stoccaggio e distribuzione, misure di efficienza idrica, approvvigionamento di acqua potabile) conformemente ai criteri di efficienza	12.600.000,00	5.400.000,00	18.000.000,00	1,14%
		065. Raccolta e trattamento delle acque reflue	7.483.000,00	3.207.000,00	10.690.000,00	0,68%

Obiettivo Strategico	Obiettivo Specifico	Codice di intervento	Contributo UE	Contributo Nazionale	Totale dotazione fondo	Quota Dotazione OP e OS
		066. Raccolta e trattamento delle acque reflue conformemente ai criteri di efficienza energetica	13.386.800,00	5.737.200,00	19.124.000,00	1,21%
		170. Sviluppo delle capacità delle autorità di programma e degli organismi coinvolti nell'attuazione dei fondi	388.876,00	166.661,14	555.537,14	0,04%
	<b>Os2.vi) Promuovere la transizione verso un'economia circolare ed efficiente sotto il profilo delle risorse</b>		<b>23.800.000,00</b>	<b>10.200.000,00</b>	<b>34.000.000,00</b>	<b>2,15%</b>
		030. Processi di ricerca e innovazione, trasferimento di tecnologie e cooperazione tra imprese incentrate sull'economia circolare	2.148.200,00	920.657,14	3.068.857,14	0,19%
		067. Gestione dei rifiuti domestici: misure di prevenzione, minimizzazione, smistamento, riutilizzo e riciclaggio	7.700.000,00	3.300.000,00	11.000.000,00	0,70%
		069. Gestione dei rifiuti industriali e commerciali: misure di prevenzione, minimizzazione, smistamento, riutilizzo e riciclaggio	1.750.000,00	750.000,00	2.500.000,00	0,16%
		070. Gestione dei rifiuti industriali e commerciali: rifiuti residui e pericolosi	2.800.000,00	1.200.000,00	4.000.000,00	0,25%
		075. Sostegno ai processi di produzione rispettosi dell'ambiente e all'efficienza delle risorse nelle PMI	7.581.800,00	3.249.342,86	10.831.142,86	0,69%
		076. Sostegno ai processi di produzione rispettosi dell'ambiente e all'efficienza delle risorse nelle grandi imprese	1.400.000,00	600.000,00	2.000.000,00	0,13%
		170. Sviluppo delle capacità delle autorità di programma e degli organismi coinvolti nell'attuazione dei fondi	420.000,00	180.000,00	600.000,00	0,04%
	<b>Os2.vii) Rafforzare la protezione e la preservazione della natura, la biodiversità e le infrastrutture verdi, anche nelle aree urbane, e ridurre tutte le forme di inquinamento</b>		<b>40.600.000,00</b>	<b>17.400.000,00</b>	<b>58.000.000,00</b>	<b>3,67%</b>
		078. Tutela, ripristino e uso sostenibile dei siti Natura 2000	27.965.500,00	11.985.214,29	39.950.714,29	2,53%
		079. Tutela della natura e della biodiversità, patrimonio e risorse naturali, infrastrutture verdi e blu	7.965.500,00	3.413.785,71	11.379.285,71	0,72%
		080. Altre misure volte a ridurre le emissioni di gas a effetto serra nel settore della conservazione e del ripristino delle aree naturali con un elevato potenziale di assorbimento e stoccaggio del carbonio, ad esempio mediante la riutilizzo delle zone umide, la cattura di gas di discarica	4.060.000,00	1.740.000,00	5.800.000,00	0,37%
		170. Sviluppo delle capacità delle autorità di programma e degli organismi coinvolti nell'attuazione dei fondi	609.000,00	261.000,00	870.000,00	0,06%
<b>OS2 - Mobilità Urbana Sostenibile</b>			<b>36.798.676,00</b>	<b>15.770.861,14</b>	<b>52.569.537,14</b>	<b>3,32%</b>
	<b>Os2.viii) Promuovere la mobilità urbana multimodale sostenibile quale parte della transizione verso un'economia a zero emissioni nette di carbonio</b>		<b>36.798.676,00</b>	<b>15.770.861,14</b>	<b>52.569.537,14</b>	<b>3,32%</b>
		081. Infrastrutture di trasporto urbano pulito	13.572.000,00	5.816.571,43	19.388.571,43	1,23%
		082. Materiale rotabile di trasporto urbano pulito	8.610.000,00	3.690.000,00	12.300.000,00	0,78%
		083. Infrastrutture ciclistiche	8.464.000,00	3.627.428,57	12.091.428,57	0,76%
		084. Digitalizzazione dei trasporti urbani	1.260.000,00	540.000,00	1.800.000,00	0,11%
		086. Infrastrutture per combustibili alternativi	4.341.000,00	1.860.428,57	6.201.428,57	0,39%
		170. Sviluppo delle capacità delle autorità di programma e degli organismi coinvolti nell'attuazione dei fondi	551.676,00	236.432,57	788.108,57	0,05%
<b>OS3 - Sardegna più Sociale e Inclusiva</b>			<b>157.708.613,00</b>	<b>67.589.405,57</b>	<b>225.298.018,57</b>	<b>14,25%</b>
	<b>Os4.i) Rafforzare l'efficacia e l'inclusività dei mercati del lavoro e l'accesso a un'occupazione di qualità, mediante lo sviluppo delle infrastrutture sociali e la promozione dell'economia sociale</b>		<b>7.000.000,00</b>	<b>3.000.000,00</b>	<b>10.000.000,00</b>	<b>0,63%</b>
		138. Sostegno all'economia sociale e alle imprese sociali	6.860.000,00	2.940.000,00	9.800.000,00	0,62%
		170. Sviluppo delle capacità delle autorità di programma e degli organismi coinvolti nell'attuazione dei fondi	140.000,00	60.000,00	200.000,00	0,01%
	<b>Os4.ii) Migliorare la parità di accesso a servizi di qualità e inclusivi nel campo dell'istruzione, della formazione e dell'apprendimento permanente mediante lo sviluppo di infrastrutture accessibili, anche promuovendo la resilienza dell'istruzione e della formazione online e a distanza</b>		<b>31.500.000,00</b>	<b>13.500.000,00</b>	<b>45.000.000,00</b>	<b>2,85%</b>
		122. Infrastrutture per l'istruzione primaria e secondaria	29.050.000,00	12.450.000,00	41.500.000,00	2,62%
		123. Infrastrutture per l'istruzione terziaria	2.100.000,00	900.000,00	3.000.000,00	0,19%
		170. Sviluppo delle capacità delle autorità di programma e degli organismi coinvolti nell'attuazione dei fondi	350.000,00	150.000,00	500.000,00	0,03%
	<b>Os4.iii) Promuovere l'inclusione socioeconomica delle comunità emarginate, delle famiglie a basso reddito e dei gruppi svantaggiati, incluse le persone con bisogni speciali, mediante azioni integrate, compresi gli alloggi e i servizi sociali</b>		<b>21.208.613,00</b>	<b>9.089.405,57</b>	<b>30.298.018,57</b>	<b>1,92%</b>
		019. Applicazioni e servizi e informatici di assistenza sanitaria online (compresi l'e-Care, l'Internet delle cose per l'attività fisica e la domotica per categorie deboli)	2.100.000,00	900.000,00	3.000.000,00	0,19%
		126. Infrastrutture abitative destinate ai migranti (diversi dai rifugiati e dalle persone che fanno domanda di protezione internazionale o che godono di protezione internazionale)	5.740.000,00	2.460.000,00	8.200.000,00	0,52%
		127. Altre infrastrutture sociali che contribuiscono all'inclusione sociale nella comunità	12.460.000,00	5.340.000,00	17.800.000,00	1,13%
		170. Sviluppo delle capacità delle autorità di programma e degli organismi coinvolti nell'attuazione dei fondi	348.613,00	149.405,57	498.018,57	0,03%

Obiettivo Strategico	Obiettivo Specifico	Codice di intervento	Contributo UE	Contributo Nazionale	Totale dotazione fondo	Quota Dotazione OP e OS
		172. Finanziamenti incrociati nel quadro del FESR (sostegno alle azioni di tipo FSE necessarie a garantire l'attuazione della componente FESR dell'operazione e a essa direttamente collegate)	560.000,00	240.000,00	800.000,00	0,05%
	<b>Os4.v) Garantire la parità di accesso all'assistenza sanitaria e promuovere la resilienza dei sistemi sanitari, compresa l'assistenza sanitaria di base, come anche promuovere il passaggio dall'assistenza istituzionale a quella su base familiare e di prossimità</b>		<b>67.200.000,00</b>	<b>28.800.000,00</b>	<b>96.000.000,00</b>	<b>6,07%</b>
		128. Infrastrutture per la sanità	3.437.000,00	1.473.000,00	4.910.000,00	0,31%
		129. Attrezzature sanitarie	53.515.000,00	22.935.000,00	76.450.000,00	4,84%
		131. Digitalizzazione delle cure sanitarie	9.100.000,00	3.900.000,00	13.000.000,00	0,82%
		170. Sviluppo delle capacità delle autorità di programma e degli organismi coinvolti nell'attuazione dei fondi	1.148.000,00	492.000,00	1.640.000,00	0,10%
	<b>Os4.vi) Rafforzare il ruolo della cultura e del turismo sostenibile nello sviluppo economico, nell'inclusione sociale e nell'innovazione sociale</b>		<b>30.800.000,00</b>	<b>13.200.000,00</b>	<b>44.000.000,00</b>	<b>2,78%</b>
		165. Protezione, sviluppo e promozione dei beni turistici pubblici e dei servizi turistici	14.938.000,00	6.402.000,00	21.340.000,00	1,35%
		166. Protezione, sviluppo e promozione del patrimonio culturale e dei servizi culturali	13.300.000,00	5.700.000,00	19.000.000,00	1,20%
		167. Protezione, sviluppo e promozione del patrimonio naturale e dell'ecoturismo diversi dai siti Natura 2000	2.100.000,00	900.000,00	3.000.000,00	0,19%
		170. Sviluppo delle capacità delle autorità di programma e degli organismi coinvolti nell'attuazione dei fondi	462.000,00	198.000,00	660.000,00	0,04%
<b>OS5 - Sviluppo sostenibile Urbano e Territoriale</b>			<b>157.708.613,00</b>	<b>67.589.405,57</b>	<b>225.298.018,57</b>	<b>14,25%</b>
	<b>Os5.i) Promuovere lo sviluppo sociale, economico e ambientale integrato e inclusivo, la cultura, il patrimonio naturale, il turismo sostenibile e la sicurezza nelle aree urbane</b>		<b>86.378.537,00</b>	<b>37.019.373,00</b>	<b>123.397.910,00</b>	<b>7,80%</b>
		012. Attività di ricerca e innovazione in centri di ricerca pubblici, istituti di istruzione superiore e centri di competenze, comprese le attività in rete (ricerca industriale, sviluppo sperimentale, studi di fattibilità)	1.728.000,00	740.571,43	2.468.571,43	0,16%
		016. Soluzioni TIC, servizi elettronici, applicazioni per l'amministrazione	3.619.000,00	1.551.000,00	5.170.000,00	0,33%
		018. Applicazioni e servizi e informatici per le competenze digitali e l'inclusione digitale	3.187.000,00	1.365.857,14	4.552.857,14	0,29%
		021. Sviluppo dell'attività delle PMI e internazionalizzazione, compresi gli investimenti produttivi	4.319.000,00	1.851.000,00	6.170.000,00	0,39%
		024. Servizi avanzati di sostegno alle PMI e a gruppi di PMI (compresi i servizi di gestione, marketing e progettazione)	2.591.000,00	1.110.428,57	3.701.428,57	0,23%
		042. Rinnovo della dotazione di alloggi sul piano dell'efficienza energetica, progetti dimostrativi e misure di sostegno conformi ai criteri di efficienza energetica	14.000.000,00	6.000.000,00	20.000.000,00	1,26%
		045. Rinnovo della dotazione di alloggi sul piano dell'efficienza energetica, progetti dimostrativi e misure di sostegno conformemente ai criteri di efficienza energetica	18.169.000,00	7.786.714,29	25.955.714,29	1,64%
		127. Altre infrastrutture sociali che contribuiscono all'inclusione sociale nella comunità	5.600.000,00	2.400.000,00	8.000.000,00	0,51%
		138. Sostegno all'economia sociale e alle imprese sociali	2.591.000,00	1.110.428,57	3.701.428,57	0,23%
		165. Protezione, sviluppo e promozione dei beni turistici pubblici e dei servizi turistici	5.250.000,00	2.250.000,00	7.500.000,00	0,47%
		166. Protezione, sviluppo e promozione del patrimonio culturale e dei servizi culturali	5.250.000,00	2.250.000,00	7.500.000,00	0,47%
		168. Riqualificazione materiale e sicurezza degli spazi pubblici	17.857.000,00	7.653.000,00	25.510.000,00	1,61%
		170. Sviluppo delle capacità delle autorità di programma e degli organismi coinvolti nell'attuazione dei fondi	2.217.537,00	950.373,00	3.167.910,00	0,20%
	<b>Os5.ii) Promuovere lo sviluppo sociale, economico e ambientale integrato e inclusivo a livello locale, la cultura, il patrimonio naturale, il turismo sostenibile e la sicurezza nelle aree diverse da quelle urbane</b>		<b>71.330.076,00</b>	<b>30.570.032,57</b>	<b>101.900.108,57</b>	<b>6,45%</b>
		127. Altre infrastrutture sociali che contribuiscono all'inclusione sociale nella comunità	7.000.000,00	3.000.000,00	10.000.000,00	0,63%
		165. Protezione, sviluppo e promozione dei beni turistici pubblici e dei servizi turistici	11.060.000,00	4.740.000,00	15.800.000,00	1,00%
		166. Protezione, sviluppo e promozione del patrimonio culturale e dei servizi culturali	25.200.000,00	10.800.000,00	36.000.000,00	2,28%
		167. Protezione, sviluppo e promozione del patrimonio naturale e dell'ecoturismo diversi dai siti Natura 2000	17.500.000,00	7.500.000,00	25.000.000,00	1,58%
		168. Riqualificazione materiale e sicurezza degli spazi pubblici	4.200.000,00	1.800.000,00	6.000.000,00	0,38%
		170. Sviluppo delle capacità delle autorità di programma e degli organismi coinvolti nell'attuazione dei fondi	6.370.076,00	2.730.032,57	9.100.108,57	0,58%
<b>7 - Assistenza Tecnica</b>			<b>38.735.449,00</b>	<b>16.600.906,71</b>	<b>55.336.355,71</b>	<b>3,50%</b>
	<b>Art.36</b>		<b>38.735.449,00</b>	<b>16.600.906,71</b>	<b>55.336.355,71</b>	<b>3,50%</b>
		179. Informazione e comunicazione	5.810.000,00	2.490.000,00	8.300.000,00	0,52%
		180. Preparazione, attuazione, sorveglianza e controllo	21.305.449,00	9.130.906,71	30.436.355,71	1,93%
		181. Valutazione e studi, raccolta dati	5.810.000,00	2.490.000,00	8.300.000,00	0,52%



Obiettivo Strategico	Obiettivo Specifico	Codice di intervento	Contributo UE	Contributo Nazionale	Totale dotazione fondo	Quota Dotazione OP e OS
		182. Rafforzamento della capacità delle autorità dello Stato membro, dei beneficiari e dei partner pertinenti	5.810.000,00	2.490.000,00	8.300.000,00	0,52%
<b>Totale PF FESR 2021-2027 Regione Sardegna</b>			<b>1.106.727.109,00</b>	<b>474.311.618,14</b>	<b>1.581.038.727,14</b>	<b>100,00%</b>

Tabella 7 - Proposta di PR FSE Plus Sardegna 2021-2027

Obiettivo Strategico	Obiettivo Specifico	Codice Intervento	Contributo UE	Contributo Nazionale	Totale Dotazione Fondo	Quota Dotazione OP e OS
<b>OS1. OCCUPAZIONE</b>			<b>162.493.580</b>	<b>69.640.106</b>	<b>232.133.686,00</b>	<b>31,19%</b>
	a)	Migliorare l'accesso all'occupazione e le misure di attivazione per tutte le persone in cerca di lavoro, in particolare i giovani, soprattutto attraverso l'attuazione della garanzia per i giovani, i disoccupati di lungo periodo e i gruppi svantaggiati nel mercato del lavoro, nonché delle persone inattive, anche mediante la promozione del lavoro autonomo e dell'economia sociale	129.862.198	55.655.228	185.517.426	24,92%
		134 Misure volte a migliorare l'accesso all'occupazione	101.520.759	43.508.897	145.029.656	19,48%
		137 Sostegno al lavoro autonomo e all'avvio di imprese	22.125.936	9.482.544	31.608.480	4,25%
		39 Misure volte a modernizzare e rafforzare le istituzioni e i servizi del mercato del lavoro per valutare e anticipare le esigenze in termini di competenze e per garantire un'assistenza tempestiva e mirata	5.438.566	2.330.814	7.769.380	1,04%
		140 Sostegno all'incontro tra domanda e offerta di lavoro e alle transizioni nel mercato del lavoro	776.937	332.973	1.109.910	0,15%
	c)	Promuovere una partecipazione equilibrata al mercato del lavoro sotto il profilo del genere, parità di condizioni di lavoro e un migliore equilibrio tra vita professionale e vita privata, anche attraverso l'accesso a servizi economici di assistenza all'infanzia e alle persone non autosufficienti	9.323.251	3.995.679	13.318.930	1,79%
		142 Misure volte a promuovere la partecipazione delle donne al mercato del lavoro e a ridurre la segregazione di genere nel mercato del lavoro	6.215.503	2.663.787	8.879.290	1,19%
		143 Misure volte a promuovere l'equilibrio tra vita professionale e vita privata, anche attraverso l'accesso all'assistenza all'infanzia e alle persone non autosufficienti	3.107.748	1.331.892	4.439.640	0,60%
	d)	Promuovere l'adattamento dei lavoratori, delle imprese e degli imprenditori ai cambiamenti, un invecchiamento attivo e sano, come pure un ambiente di lavoro sano e adeguato che tenga conto dei rischi per la salute	23.308.131	9.989.199	33.297.330	4,47%
		138 Sostegno all'economia sociale e alle imprese sociali	10.877.132	4.661.628	15.538.760	2,09%
		146 Sostegno per l'adattamento dei lavoratori, delle imprese e degli imprenditori ai cambiamenti	10.100.188	4.328.652	14.428.840	1,94%
		152 Misure volte a promuovere le pari opportunità e la partecipazione attiva alla società	2.330.811	998.919	3.329.730	0,45%
<b>OS2 - ISTRUZIONE, FORMAZIONE E COMPETENZE</b>			<b>122.795.161</b>	<b>52.497.926</b>	<b>175.293.087</b>	<b>23,56%</b>
	f)	Promuovere la parità di accesso e di completamento di un'istruzione e una formazione inclusive e di qualità, in particolare per i gruppi svantaggiati, dall'educazione e cura della prima infanzia, attraverso l'istruzione e la formazione generale e professionale, fino al livello terziario e all'istruzione e all'apprendimento degli adulti, anche agevolando la mobilità ai fini dell'apprendimento per tutti e l'accessibilità per le persone con disabilità	105.091.477	45.039.204	150.130.681	20,17%
		136 Sostegno specifico per l'occupazione giovanile e l'integrazione socio-economica dei giovani	10.224.256	4.381.824	14.606.080	1,96%
		145 Sostegno allo sviluppo di competenze digitali	3.442.432	1.475.328	4.917.760	0,66%
		148 Sostegno all'educazione e alla cura della prima infanzia (infrastrutture escluse)	860.608	368.832	1.229.440	0,17%
		149 Sostegno all'istruzione primaria e secondaria (infrastrutture escluse)	59.906.581	25.674.249	85.580.830	11,50%
		150 Sostegno all'istruzione terziaria (infrastrutture escluse)	30.657.600	13.138.971	43.796.571	5,88%
	g)	Promuovere l'apprendimento permanente, in particolare le opportunità di miglioramento del livello delle competenze e di riqualificazione flessibili per tutti, tenendo conto delle competenze imprenditoriali e digitali, anticipando meglio il cambiamento e le nuove competenze richieste sulla base delle esigenze del mercato del lavoro, facilitando il riorientamento professionale e promuovendo la mobilità professionale	17.703.684	7.587.293	25.290.977	3,40%
		146 Sostegno per l'adattamento dei lavoratori, delle imprese e degli imprenditori ai cambiamenti	985.579	422.391	1.407.970	0,19%
		150 Sostegno all'istruzione terziaria (infrastrutture escluse)	6.944.229	2.976.098	9.920.327	1,33%
		151 Sostegno all'istruzione degli adulti (infrastrutture escluse)	7.622.356	3.266.724	10.889.080	1,46%
		152 Misure volte a promuovere le pari opportunità e la partecipazione attiva alla società	2.151.520	922.080	3.073.600	0,41%
<b>OS3 - INCLUSIONE E LOTTA ALLA POVERTA'</b>			<b>134.994.667</b>	<b>57.854.857</b>	<b>192.849.524</b>	<b>25,91%</b>
	h)	Incentivare l'inclusione attiva, per promuovere le pari opportunità, la non discriminazione e la partecipazione attiva, e migliorare l'occupabilità, in particolare dei gruppi svantaggiati	63.589.851	27.252.793	90.842.644	12,20%
		152 Misure volte a promuovere le pari opportunità e la partecipazione attiva alla società	7.745.472	3.319.488	11.064.960	1,49%
		153 Percorsi di integrazione e reinserimento nel mondo del lavoro per i soggetti svantaggiati	51.111.032	21.904.728	73.015.760	9,81%
		156 Azioni specifiche per aumentare la partecipazione dei cittadini di paesi terzi all'occupazione	4.733.347	2.028.577	6.761.924	0,91%

Obiettivo Strategico	Obiettivo Specifico	Codice Intervento	Contributo UE	Contributo Nazionale	Totale Dotazione Fondo	Quota Dotazione OP e OS
		k) Migliorare l'accesso paritario e tempestivo a servizi di qualità, sostenibili e a prezzi accessibili, compresi i servizi che promuovono l'accesso agli alloggi e all'assistenza incentrata sulla persona, anche in ambito sanitario; modernizzare i sistemi di protezione sociale, anche promuovendo l'accesso alla protezione sociale, prestando particolare attenzione ai minori e ai gruppi svantaggiati; migliorare l'accessibilità, anche per le persone con disabilità, l'efficacia e la resilienza dei sistemi sanitari e dei servizi di assistenza di lunga durata	46.877.488	20.090.352	66.967.840	9,00%
		143 Misure volte a promuovere l'equilibrio tra vita professionale e vita privata, anche attraverso l'accesso all'assistenza all'infanzia e alle persone non autosufficienti	18.933.376	8.114.304	27.047.680	3,63%
		158 Misure volte a migliorare l'accesso paritario e tempestivo a servizi di qualità, sostenibili e a prezzi accessibili	27.944.112	11.976.048	39.920.160	5,36%
		l) Promuovere l'integrazione sociale delle persone a rischio di povertà o di esclusione sociale, comprese le persone indigenti e i minori	24.527.328	10.511.712	35.039.040	4,71%
		163 Misure volte a promuovere l'integrazione sociale delle persone a rischio di povertà o di esclusione sociale, compresi gli indigenti e i bambini	24.527.328	10.511.712	35.039.040	4,71%
<b>OS4 - OCCUPAZIONE GIOVANILE</b>			<b>79.996.839</b>	<b>34.284.360</b>	<b>114.281.199</b>	<b>15,35%</b>
		a) Migliorare l'accesso all'occupazione e le misure di attivazione per tutte le persone in cerca di lavoro, in particolare i giovani, soprattutto attraverso l'attuazione della garanzia per i giovani, i disoccupati di lungo periodo e i gruppi svantaggiati nel mercato del lavoro, nonché delle persone inattive, anche mediante la promozione del lavoro autonomo e dell'economia sociale	36.763.083	15.755.607	52.518.690	7,05%
		136 Sostegno specifico per l'occupazione giovanile e l'integrazione socio-economica dei giovani	36.763.083	15.755.607	52.518.690	7,05%
		f) Promuovere la parità di accesso e di completamento di un'istruzione e una formazione inclusive e di qualità, in particolare per i gruppi svantaggiati, dall'educazione e cura della prima infanzia, attraverso l'istruzione e la formazione generale e professionale, fino al livello terziario e all'istruzione e all'apprendimento degli adulti, anche agevolando la mobilità ai fini dell'apprendimento per tutti e l'accessibilità per le persone con disabilità	43.233.756	18.528.753	61.762.509	8,30%
		136 Sostegno specifico per l'occupazione giovanile e l'integrazione socio-economica dei giovani	21.700.000	9.300.000	31.000.000	4,16%
		142 Misure volte a promuovere la partecipazione delle donne al mercato del lavoro e a ridurre la segregazione di genere nel mercato del lavoro	3.500.000	1.500.000	5.000.000	0,67%
		150 Sostegno all'istruzione terziaria (infrastrutture escluse)	18.033.756	7.728.753	25.762.509	3,46%
<b>OS5 - ASSISTENZA TECNICA</b>			<b>20.832.510</b>	<b>8.928.218</b>	<b>29.760.728</b>	<b>4,00%</b>
		179 Informazione e comunicazione	1.750.000	750.000	2.500.000	0,34%
		180 Preparazione, attuazione, sorveglianza e controllo	15.554.017	6.666.007	22.220.024	2,98%
		181 Valutazione e studi, raccolta dati	1.290.912	553.248	1.844.160	0,25%
		182 Rafforzamento della capacità delle autorità dello Stato membro, dei beneficiari e dei partner pertinenti	2.237.581	958.963	3.196.544	0,43%
<b>Totale PF FSE Plus 2021-2027 Regione Sardegna</b>			<b>521.112.757</b>	<b>223.205.467</b>	<b>744.318.224</b>	<b>100,00%</b>