

# **ISTITUTO NAZIONALE DELLA PREVIDENZA SOCIALE**

## **DIREZIONE Regionale**

### **PIANIFICAZIONE E CONTROLLO DI GESTIONE**

## **Pensioni**

### **PENSIONI**

Presentazione .....	2
Totale categorie .....	3
Vecchiaia .....	4
Invalità .....	5
Superstiti .....	6

Presentazione

### Presentazione dei dati

La presentazione dei dati è completata dalle tabelle con i risultati delle elaborazioni statistiche.

Le informazioni analizzate provengono dagli archivi dell'INPS e rappresentano solo pensioni INPS.

I dati ottenuti dagli archivi sono stati utilizzati per trovare l'importo complessivo delle pensioni pagate. Non sono state introdotte ulteriori modificazioni.

Per semplificare l'esposizione dei dati sono state utilizzate le seguenti classi:

- vecchiaia (comprende vecchiaia, anzianità e prepensionamento)
- invalidità (comprende invalidità, assegno ordinario e inabilità)
- superstiti (comprende reversibilità da pensionato e da assicurato)

Secondo la classificazione che è stata data è possibile individuare il numero dei percettori in ciascuna classe. Naturalmente un pensionato può essere titolare di più pensioni appartenenti a tipologie diverse.

La distribuzione dei trattamenti pensionistici avviene per regioni e per aggregazioni territoriali (Nord Italia, Centro Italia e Sud Italia che comprende anche le Isole).

Viene dato anche il valore nazionale.

I dati comunicati per ogni singola classe e per ogni regione sono:

- numero totale delle pensioni
- importo totale in pagamento
- importo mensile medio

Nelle classi sono comprese tutte le gestioni e tutti i sessi.

INPS

# DIREZIONE REGIONALE SARDEGNA

## PROCESSO PIANIFICAZIONE E CONTROLLO

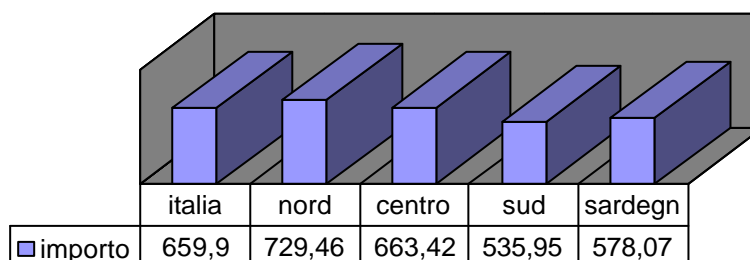
Totale categorie

### GESTIONE E CATEGORIE DI PENSIONE PER DISAGGREGAZIONE REGIONALE

#### TOTALE CATEGORIE

Gestione e categoria di pensione TOTALE CATEGORIE	Numero	Importo annuo in pagamento	Importo medio mensile al 1 gennaio
Piemonte	1.393.079	€ 13.470.056.982,33	€ 743,79
Valle d'Aosta	35.885	€ 321.701.848,00	€ 689,60
Lombardia	2.654.140	€ 27.414.665.142,80	€ 794,54
Liguria	513.985	€ 4.896.025.795,70	€ 732,74
Trentino Alto Adige	250.581	€ 2.067.112.831,68	€ 634,56
Vaneto	1.231.504	€ 10.715.833.535,68	€ 669,34
Friuli Venezia Giulia	402.910	€ 3.336.759.601,50	€ 637,05
Emilia Romagna	1.350.338	€ 12.051.969.200,70	€ 686,55
<b>TOTALE Italia Settentrionale</b>	<b>7.832.422</b>	<b>€ 74.274.701.177,56</b>	<b>€ 729,46</b>
Toscana	1.063.832	€ 9.265.423.527,36	€ 669,96
Umbria	271.277	€ 2.137.896.058,22	€ 606,22
Marche	498.857	€ 3.489.070.709,41	€ 538,01
Lazio	1.124.668	€ 10.624.120.028,60	€ 726,65
<b>TOTALE Italia Centrale</b>	<b>2.958.634</b>	<b>€ 25.516.620.587,64</b>	<b>€ 663,42</b>
Abruzzo	372.415	€ 2.423.069.783,55	€ 500,49
Molise	105.977	€ 579.199.277,41	€ 420,41
Campania	1.067.889	€ 7.695.656.647,38	€ 554,34
Puglia	881.745	€ 6.731.347.139,40	€ 587,24
Basilicata	161.905	€ 1.021.084.644,45	€ 485,13
Calabria	484.753	€ 2.982.951.823,15	€ 473,35
Sicilia	1.051.870	€ 7.124.862.482,40	€ 521,04
Sardegna	351.813	€ 2.643.843.031,83	€ 578,07
<b>TOTALE Italia meridionale e Isole</b>	<b>4.478.367</b>	<b>€ 31.202.350.317,45</b>	<b>€ 535,95</b>
<b>TOTALE TERRITORIO NAZIONALE</b>	<b>15.269.423</b>	<b>€ 130.991.799.090,10</b>	<b>€ 659,90</b>

importo medio pensioni - totale categorie



# DIREZIONE REGIONALE SARDEGNA

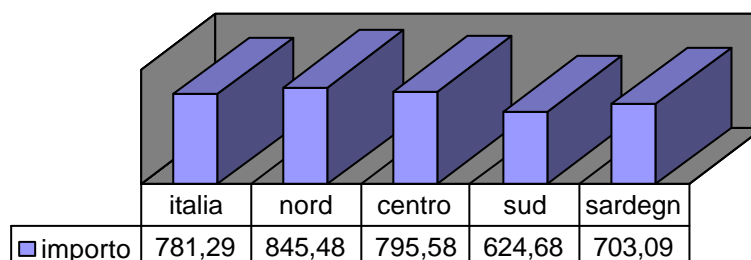
## PROCESSO PIANIFICAZIONE E CONTROLLO

Vecchiaia

### GESTIONE E CATEGORIE DI PENSIONE PER DISAGGREGAZIONE REGIONALE VECCHIAIA

Gestione e categoria di pensione VECCHIAIA	Numero	Importo annuo in pagamento	Importo medio mensile al 1 gennaio
Piemonte	926.126	€ 10.427.530.471,80	€ 866,10
Valle d'Aosta	19.682	€ 211.841.696,04	€ 827,94
Lombardia	1.848.229	€ 21.771.324.399,24	€ 906,12
Liguria	318.773	€ 3.572.543.202,41	€ 862,09
Trentino Alto Adige	164.610	€ 1.573.490.529,00	€ 735,30
Vaneto	827.179	€ 8.281.352.189,24	€ 770,12
Friuli Venezia Giulia	243.914	€ 2.423.314.859,68	€ 764,24
Emilia Romagna	877.194	€ 9.175.843.977,30	€ 804,65
<b>TOTALE Italia Settentrionale</b>	<b>5.225.707</b>	<b>€ 57.436.999.806,68</b>	<b>€ 845,48</b>
Toscana	663.199	€ 6.793.896.771,87	€ 788,01
Umbria	153.732	€ 1.452.761.250,72	€ 726,92
Marche	278.534	€ 2.298.791.238,12	€ 634,86
Lazio	654.815	€ 7.556.885.959,35	€ 887,73
<b>TOTALE Italia Centrale</b>	<b>1.750.280</b>	<b>€ 18.102.340.911,20</b>	<b>€ 795,58</b>
Abruzzo	195.243	€ 1.488.401.819,19	€ 586,41
Molise	51.563	€ 317.503.297,54	€ 473,66
Campania	546.841	€ 4.600.759.258,94	€ 647,18
Puglia	491.255	€ 4.404.002.824,00	€ 689,60
Basilicata	75.984	€ 564.078.621,60	€ 571,05
Calabria	234.471	€ 1.628.916.931,20	€ 534,40
Sicilia	540.298	€ 4.170.706.142,46	€ 593,79
Sardegna	165.659	€ 1.514.151.422,03	€ 703,09
<b>TOTALE Italia meridionale e Isole</b>	<b>2.301.314</b>	<b>€ 18.688.602.783,76</b>	<b>€ 624,68</b>
<b>TOTALE TERRITORIO NAZIONALE</b>	<b>9.277.301</b>	<b>€ 94.227.412.477,77</b>	<b>€ 781,29</b>

importo medio pensioni - vecchiaia



# DIREZIONE REGIONALE SARDEGNA

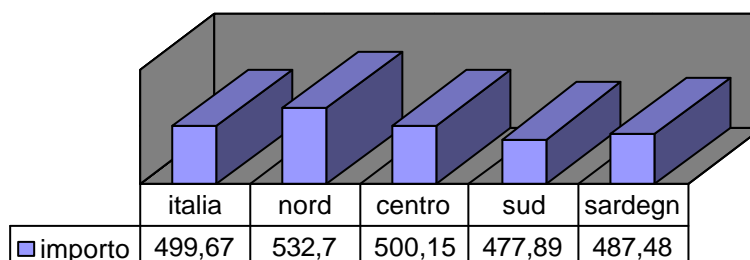
## PROCESSO PIANIFICAZIONE E CONTROLLO

### Invalità

#### GESTIONE E CATEGORIE DI PENSIONE PER DISAGGREGAZIONE REGIONALE INVALIDITA

Gestione e categoria di pensione INVALIDITA	Numero	Importo annuo in pagamento	Importo medio mensile al 1 gennaio
Piemonte	134.396	€ 936.576.156,88	€ 536,06
Valle d'Aosta	6.992	€ 50.621.800,32	€ 556,92
Lombardia	160.418	€ 1.205.818.793,14	€ 578,21
Liguria	61.814	€ 424.066.293,04	€ 527,72
Trentino Alto Adige	24.757	€ 155.236.787,94	€ 482,34
Vaneto	91.977	€ 614.697.927,09	€ 514,09
Friuli Venezia Giulia	43.083	€ 268.440.263,91	€ 479,29
Emilia Romagna	154.346	€ 1.038.222.260,14	€ 517,43
<b>TOTALE Italia Settentrionale</b>	<b>677.783</b>	<b>€ 4.693.715.053,30</b>	<b>€ 532,70</b>
Toscana	139.251	€ 914.237.122,89	€ 505,03
Umbria	53.022	€ 338.880.569,04	€ 491,64
Marche	103.839	€ 623.184.566,55	€ 461,65
Lazio	189.343	€ 1.280.106.367,54	€ 520,06
<b>TOTALE Italia Centrale</b>	<b>485.455</b>	<b>€ 3.156.404.137,25</b>	<b>€ 500,15</b>
Abruzzo	84.875	€ 501.528.072,50	€ 454,54
Molise	27.518	€ 155.388.917,58	€ 434,37
Campania	244.898	€ 1.554.588.014,20	€ 488,30
Puglia	180.133	€ 1.172.737.883,20	€ 500,80
Basilicata	46.104	€ 268.551.650,64	€ 448,07
Calabria	125.216	€ 744.608.213,44	€ 457,43
Sicilia	232.626	€ 1.438.733.653,50	€ 475,75
Sardegna	97.290	€ 616.550.079,60	€ 487,48
<b>TOTALE Italia meridionale e Isole</b>	<b>1.038.660</b>	<b>€ 6.452.747.956,20</b>	<b>€ 477,89</b>
<b>TOTALE TERRITORIO NAZIONALE</b>	<b>2.201.898</b>	<b>€ 14.302.890.857,58</b>	<b>€ 499,67</b>

importo medio pensioni - invalidità



# DIREZIONE REGIONALE SARDEGNA

## PROCESSO PIANIFICAZIONE E CONTROLLO

### Superstiti

#### GESTIONE E CATEGORIE DI PENSIONE PER DISAGGREGAZIONE REGIONALE REVERSIBILITA

Gestione e categoria di pensione REVERSIBILITA	Numero	Importo annuo in pagamento	Importo medio mensile al 1 gennaio
Piemonte	332.557	€ 2.105.937.155,92	€ 487,12
Valle d'Aosta	9.211	€ 59.240.454,39	€ 494,73
Lombardia	645.493	€ 4.437.796.649,65	€ 528,85
Liguria	133.398	€ 899.446.686,84	€ 518,66
Trentino Alto Adige	61.214	€ 338.406.295,50	€ 425,25
Vaneto	312.348	€ 1.819.723.830,60	€ 448,15
Friuli Venezia Giulia	115.913	€ 645.015.275,45	€ 428,05
Emilia Romagna	318.798	€ 1.837.946.981,52	€ 443,48
<b>TOTALE Italia Settentrionale</b>	<b>1.928.932</b>	<b>€ 12.143.359.934,16</b>	<b>€ 484,26</b>
Toscana	261.382	€ 1.557.287.817,80	€ 458,30
Umbria	64.523	€ 346.264.615,19	€ 412,81
Marche	116.484	€ 567.056.925,24	€ 374,47
Lazio	280.510	€ 1.787.140.430,40	€ 490,08
<b>TOTALE Italia Centrale</b>	<b>722.899</b>	<b>€ 4.257.716.072,22</b>	<b>€ 453,06</b>
Abruzzo	92.297	€ 433.125.823,78	€ 360,98
Molise	26.896	€ 106.313.970,88	€ 304,06
Campania	276.150	€ 1.540.339.846,50	€ 429,07
Puglia	210.357	€ 1.154.538.083,79	€ 422,19
Basilicata	39.817	€ 188.460.629,89	€ 364,09
Calabria	125.066	€ 609.469.129,88	€ 374,86
Sicilia	278.946	€ 1.515.466.197,18	€ 417,91
Sardegna	88.864	€ 513.142.502,08	€ 444,19
<b>TOTALE Italia meridionale e Isole</b>	<b>1.138.393</b>	<b>€ 6.060.827.099,86</b>	<b>€ 409,54</b>
<b>TOTALE TERRITORIO NAZIONALE</b>	<b>3.790.224</b>	<b>€ 22.462.042.393,44</b>	<b>€ 455,87</b>

importo medio pensioni - reversibilità

